

# JARDINS PARTAGÉS

## Atouts, enjeux et démarche d'accompagnement

Morgane Salzard Coordinatrice du pôle expertise



# L'Association Terre et Humanisme

Partager, transmettre, soutenir  
l'agroécologie



# Notre appui aux jardins partagés



## Formations

« Concevoir un jardin partagé de A à Z »



## Solidarité

Les jardins agroécologiques et solidaires



## Expertise

Formation sur mesure  
Diagnostic de faisabilité  
Design de jardins partagés

# LES JARDINS COLLECTIFS

## Diversité d'objectifs, diversité d'organisation



### JARDINS FAMILIAUX

Héritiers des jardins ouvriers  
Vente de la production interdite



### JARDINS D'INSERTION

Réinsertion de personnes en difficulté sociale ou professionnelle.  
Possibilité de vendre la production.



### JARDINS PARTAGÉS

Amélioration du cadre de vie, la création d'un lieu d'échange et de rencontre.  
Production alimentaire parfois limitée.

# Règlementation

- ✓ **Les jardins partagés n'ont pas de statut juridique** contrairement aux jardins familiaux et aux jardins d'insertion.

*Définition des jardins partagés –*

*« On entend par jardins partagés les jardins créés ou animés collectivement, ayant pour objet de développer des liens sociaux de proximité par le biais d'activités socioculturelles et étant accessibles au public. »*

Proposition de loi validée par le Sénat en 2003. Art. L. 561-1 Code rural et de la pêche maritime

→ Gestion de type collectif ou participatif

→ Une ouverture garantie au public en termes d'adhésion à l'association gestionnaire comme en termes d'accès matériel aux jardins

→ L'organisation d'activités de nature socioculturelle en plus des activités de production classiques

- ✓ **Création d'une structure juridique pour le collectif de type association loi 1901**
- ✓ **Etablissement d'une convention de mise à disposition**

# Accompagner les projets de jardins partagés

## Des opportunités

### ✓ Sociales

Création de liens de réciprocité, d'un espace de convivialité

Partage de savoir-faire

Sensibilisation à l'écologie

### ✓ Ecologiques

Réserve de biodiversité

Préservation des sols

### ✓ Economiques

Autonomie alimentaire

## Des enjeux

### ✓ Sociaux

Assurer une conception, une construction et des cultures collectives → Fédérer un projet commun

### ✓ Ecologiques

S'assurer que le terrain soit adapté au projet

Créer un aménagement fonctionnel adapté au contexte écologique

### ✓ Economiques

Financements

# Création d'un jardin partagé

## Les grandes étapes

### IDÉE DE DÉPART

Note d'intention:  
document permettant de  
présenter la première  
esquisse du projet

### FÉDÉRER AUTOUR DU PROJET

Favoriser les démarches  
inclusives dès l'amont  
Concertation  
Co-construction  
Partenaires et Usagers  
Enquête participative

### INVENTER UN PROJET COMMUN

Organiser les envies et  
définir les objectifs  
généraux: le coeur du  
projet de JP  
Pré-projet/Note d'intention

### DÉFINIR DOCUMENT CADRE

Acter le type de jardin  
souhaité, identifier les  
besoins et les traduire de  
manière opérationnelle  
Identifier les compétences

### TROUVER LE TERRAIN ET L'ANALYSER

Caractéristiques  
physiques, biologiques et  
écologiques  
Esprit du lieu  
En accord avec le  
document cadre

# Création d'un jardin partagé

## Les grandes étapes

### PRÉVOIR USAGES ET FONCTIONNEMENT

Poser un socle de référence commun, une pré-organisation - à confirmer à l'usage

### CONCEVOIR L'AMÉNAGEMENT

Au regard du socle commun et des possibilités du lieu, traduite spatialement et acter le plan final collectivement

### MONTER UN BUDGET PRÉVISIONNEL

Chiffrer les aménagements actés et les frais liés au fonctionnement du JP, notamment en terme d'animation





















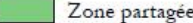
### CHERCHER LES FINANCEMENTS

### AMENAGEMENT DU TERRAIN



# Exemple de plan d'aménagement

### Légende

-  Limites du terrain
-  Routes
-  Bâtiments
-  Chemins piétonniers actuels, plus ou moins marqués
-  Arbres et arbustes en place
-  La Bièvre
-  Points d'eau existants
-  Zones avec une très forte densité de prèles
-  Grand chemin piétonnier traversant les jardins
-  P6 Emplacement proposé pour un forage associé à une pompe manuelle
-  P7 Proposition d'un bassin P7, reliant P3 à P4
-  Grandes mares (P8 et P9)
-  Aire de compostage
-  Cabanons/systèmes de rangement
-  Zones de détente
-  Ruines pour accueil de châssis
-  Nouveaux chemins piétonniers
-  Strate arbustive basse (1 à 3 m) et buissons (< 1 m)
-  Strate arbustive haute (3 à 7 m)
-  Strate arborée basse (7 à 20 m)
-  Zone partagée





# Merci pour votre attention!

## Des questions?

-  **Morgane Salzard** Coordinatrice du pôle expertise
-  +33 6 37 05 43 34
-  expertise@terre-humanisme.org
-  <https://terre-humanisme.org/>